



Cabanes de montagne

Marc Gilgen

CAS Section des Diablerets

Sommaire

- Histoire des cabanes
- Les cabanes aujourd'hui
- Fonctionnement des cabanes
- La vie en cabane

Histoire des cabanes

- 1^{ère} cabane du CAS:
Grünhornhütte (2448 m)
Glaris, construite en 1863
(année de fondation du
CAS)



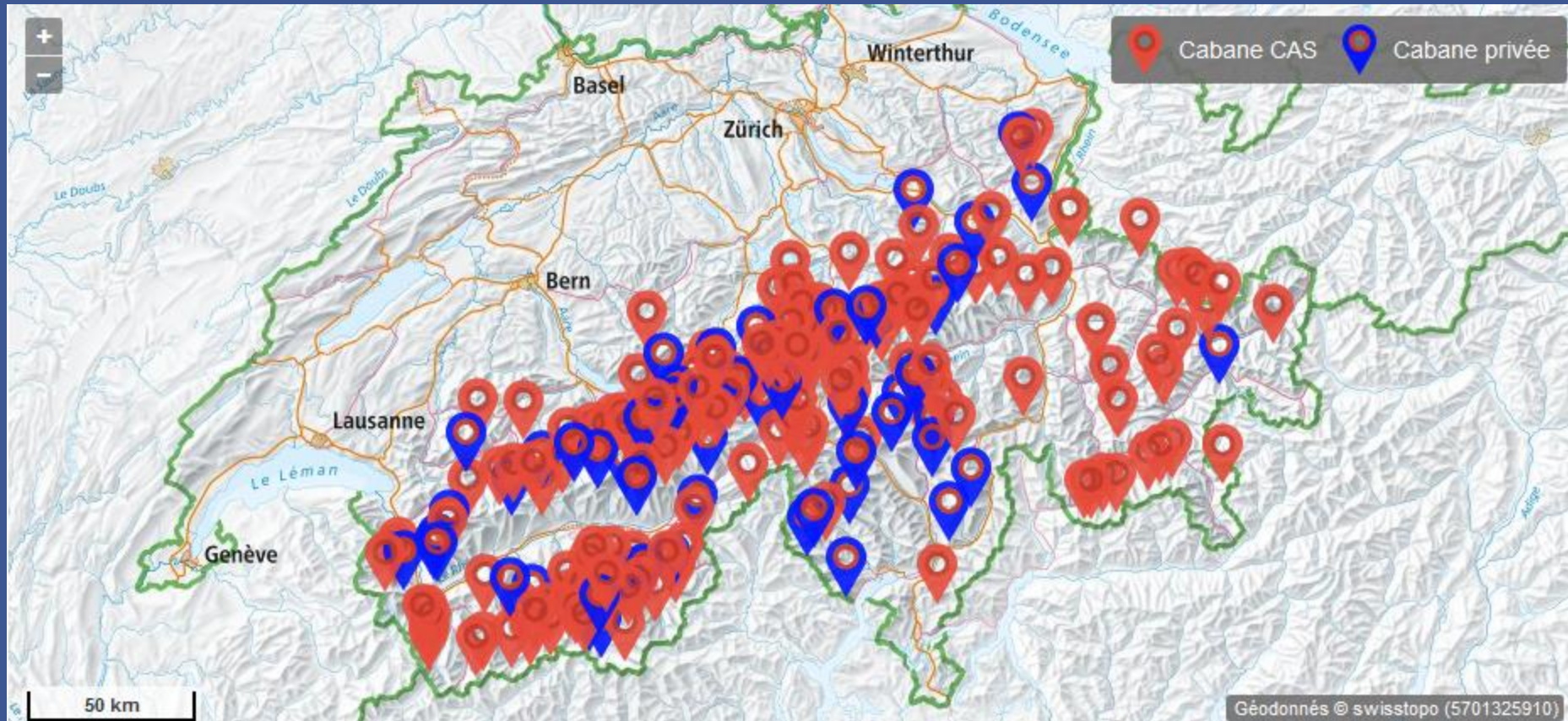
- Dans les années qui suivent, le CAS construit chaque année au moins une nouvelle cabane
- On en compte 32 en 1888

Les cabanes aujourd'hui

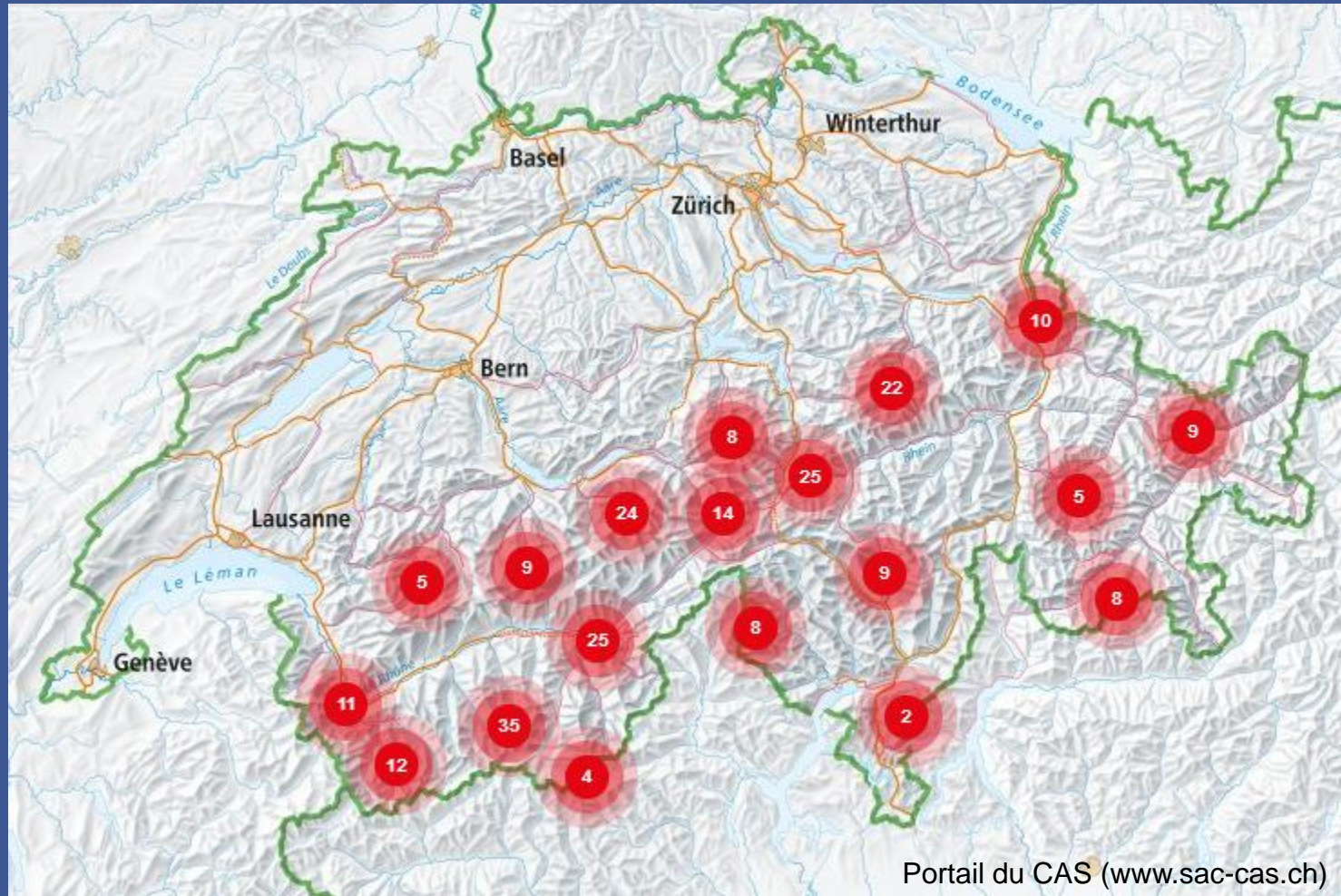
- Aujourd'hui 153 cabanes CAS, propriété des sections, offrant env. 9200 couchettes
- Nombreuses autres cabanes et refuges
- Env. 240 cabanes figurées sur la carte «Cabanes des Alpes suisses»



Les cabanes aujourd'hui



Les cabanes aujourd'hui






Cabane du Mountet (photo SAC-CAS)



Cabane de l'A Neuve (photo SAC-CAS)



Cabane Rambert (photo David Schweizer)



Mittelaletschbiwak (photo Peter Schwitter)
détruit par une avalanche le 6 février 2019 !

Cabane du Trient (photo SAC-CAS)



Cabane d'Orny (photo SAC-CAS)

Fonctionnement des cabanes

- Gardiennage:
 - Env. 2/3 des cabanes sont gardiennées durant la saison d'été, certaines aussi durant la saison «d'hiver» (mars à mai)
 - Env. 1/3 des cabanes (y c. refuges, bivouacs) sont non gardiennées
- Sauf exception, toutes les cabanes disposent d'un **local de protection (appelé aussi local d'hiver)** qui reste ouvert toute l'année

Fonctionnement des cabanes

- Le gardien / la gardienne:
 - Souvent guide professionnel
 - Sa tâche principale est d'assurer l'exploitation de la cabane et le ravitaillement des alpinistes
 - Il/elle connaît les courses de la région et leurs conditions. N'hésitez pas à vous renseigner sur la faisabilité de votre course
 - **Un geste apprécié**: apportez-lui qqch de la plaine (le journal du jour, une salade, des fruits, etc.)

Fonctionnement des cabanes










- On reconnaît une cabane ouverte (et gardiennée) à son drapeau...

Cabane du Mountet (photo M. Gilgen)

Fonctionnement des cabanes

- Réservation:
 - Par téléphone auprès du gardien-ne (ou du préposé pour les cabanes non gardiennées)
 - Par e-mail
 - Avec le système de réservation en ligne du CAS (alpsonline.org) ou autre système, pour +50 cabanes CAS et autres cabanes

Date:	30.04.2019	
Mar. 30 Avril 2019	 Dortoir	67 Places
Mer. 01 Mai 2019	 Dortoir	66 Places
Jeu. 02 Mai 2019	 Dortoir	82 Places
Ven. 03 Mai 2019	 Dortoir	79 Places
Sam. 04 Mai 2019	 Dortoir	72 Places
Dim. 05 Mai 2019	 Dortoir	87 Places
Lun. 06 Mai 2019	Réservation impossible	

Fonctionnement des cabanes

- Annulation ou modification:
 - Elle doit être annoncée dès que possible par téléphone ou via le système de réservation en ligne, mais au plus tard 2 jours avant la réservation et avant 18h
 - En cas d'annulation ou de modification plus tardive, des frais seront dus
 - Des mauvaises conditions météo sont un motif d'annulation, mais pas la sortie du dernier film au cinéma!

Fonctionnement des cabanes

- Tarifs :
 - Nuitée entre 20 et 40.- selon les cabanes
 - Tarif réduit pour les membres CAS et membres des clubs accordant la réciprocité
 - Demi-pension entre 70 et 90.- en moyenne pour les membres CAS (repas du soir, nuitée, petit-déjeuner)
 - Dans les cabanes non gardiennées, les frais sont payés dans la caisse sur place, ou mieux par bulletin de versement/IBAN

La vie en cabane

- Arrivée à la cabane:
 - Annoncez-vous auprès du gardien
 - Présentez votre carte de membre (tarif réduit)
 - Prenez les couchettes selon les indications du gardien
 - Informez-vous sur l'heure du repas (en général 18h30 ou 19h)
 - Remplissez le livre de cabane (au plus tard durant la soirée, en indiquant la course prévue)

La vie en cabane

- Matériel à laisser dans le local d'entrée :
 - Chaussures de montagne
 - Piolet
 - Crampons
 - Corde
- Regroupez votre matériel avec vos coéquipier-ère-s
- **Attention aux échanges (voire aux vols!)**

La vie en cabane



Paniers pour son matériel personnel

Sacs en plastique qui font du bruit...
A EVITER !!!

Baudriers en cabane:
A EVITER le matin
lorsque des gens
dorment encore...

La vie en cabane

- Thermos/gourde:
 - A déposer auprès du gardien le soir pour remplissage
 - ou remplissage en self-service le soir ou le matin selon les cabanes
 - Le prix du thé de marche est souvent inclus dans la demi-pension

La vie en cabane

- Une cabane est un lieu destiné avant tout aux alpinistes, donc...
 - Organisez votre sac le soir, avant le coucher
 - Evitez de faire du bruit lorsque vous entrez dans les dortoirs
 - L'extinction des feux est fixée en général à 22h. Respectez-la!
 - Protégez votre sommeil (boules quies...)

La vie en cabane

- (Tôt) le matin...
 - Pliez le duvet ou les couvertures avant de quitter le dortoir. Descendez avec votre sac prêt!
 - Evitez de faire du bruit lorsque vous partez le matin; en particulier ne mettez pas votre baudrier dans le dortoir ou dans la salle à manger, mais à l'extérieur ou dans le local matériel
 - Vérifiez que vous n'avez rien oublié avant de quitter la cabane

En conclusion

- Les cabanes dans les Alpes représentent un patrimoine exceptionnel
- Elles offrent un gîte (presque) incontournable pour les alpinistes
- Les différents usagers doivent cohabiter (randonneurs, alpinistes, gardien-ne-s)
- Il convient de respecter particulièrement les lieux et leur environnement

Références

Cabanes des Alpes suisses

CAS, WeberVerlag.ch

2023, 13^{ème} édition


Construction de cabanes en haute altitude

Un résumé de l'histoire de l'architecture des cabanes dans les Alpes

Luca Gibello, CAS, 2014


www.sac-cas.ch

www.cabanes-suisse.ch



Fondation

- Fondation Patrimoine Cabanes Alpines, constituée en 2011 par la section des Diablerets



Cycle de conférences 2024

- Cycle de conférences organisé conjointement par la section des Diablerets, Swiss Engineering Vaud et TRACÉS:

Cabanes de haute montagne – construire sur la ligne de crête

- mercredi 29 mai, avec Ludovic Ravanel
- mercredi 25 septembre, avec Estelle Lépine
- mercredi 6 novembre 2024, table ronde

